



Tabellen exportieren / Backup

Modul: a5_tables_export


 **A5: Tabellen exportieren / Backup**

Exportieren

Ausgabeverzeichnis 

Gewählte Tabellen exportieren

Expertenoptionen



Status

0 %

weitere Einstellungen

☐ Exportierte Tabellendaten komprimieren (zip-Datei) ☐ Unkomprimierte Dateien löschen

☐ Alle exportierten Tabellendaten in eine zip-Datei ☐ Dateien mit Zeitstempel versehen

Tabellen in A5

Tabellenname	Anzahl Datensätze
<input checked="" type="checkbox"/> absence	792
<input type="checkbox"/> absence_quota	0
<input type="checkbox"/> ac5_academic_year	48
<input type="checkbox"/> ac5_semester	27
<input type="checkbox"/> academy_version	69
<input type="checkbox"/> access_groups	3637
<input type="checkbox"/> access_groups_cohort	68
<input type="checkbox"/> access_groups_grad	0
<input type="checkbox"/> access_groups_group_rights	0
<input type="checkbox"/> access_groups_mailinglist	293
<input type="checkbox"/> access_groups_user	48840
<input type="checkbox"/> access_member	6
<input type="checkbox"/> access_token	4730
<input type="checkbox"/> address_type	11
<input type="checkbox"/> address_type_language	22
<input type="checkbox"/> admin_access_group	22
<input type="checkbox"/> admin_access_group_rights	0
1215	

Kurzbeschreibung

Dieses Modul ist aus der Überlegung entstanden, dass es manchmal sinnvoll ist, ein eigenes Backup von bestimmten A5-Daten zu speichern. Dabei muss man nicht immer die gesamte Datenbank speichern, sondern es reichen die einzelnen Tabellen, die für den gewünschten Zweck sinnvoll sind.

In dem Modul kann man sich nun zunächst eine aktuelle Übersicht aller A5-Tabellen anzeigen lassen. Die **Expertenoptionen** ermöglichen es, die Daten aus A5 zu aktualisieren. Ansonsten werden diese Daten lokal zwischengespeichert, um nicht bei jedem Aufruf des Moduls alle Tabellendaten aus A5 auslesen zu müssen. Man sieht dabei auch sehr übersichtlich - und kann sich das zum Beispiel auch filtern oder sortieren lassen - welche Tabelle aktuell wieviele Datensätze enthält.

Nun wählt man die gewünschten Tabellen aus und kann sie dann - verschieden konfiguriert im

Bereich „**weitere Einstellungen**“ in das „**Ausgabeverzeichnis**“ exportieren lassen.

From:

<https://insights.hs Schmid-it.de/> - Insights - ein Programm von hs Schmid-it.de

Permanent link:

<https://insights.hs Schmid-it.de/doku.php?id=module:a5:tables:export>

Last update: **2024/07/08 08:40**

